



wall


en tu pared
standard




secure 2625-B


 Gris oscuro «grafito» (RAL 7016). Mods. 40-EM y 23-EM: Crema y gris. Interior en rojo


 2 bulones de Ø 18 mm en modelos EM y de Ø 20 mm en SH y Secure


 Cerradura de gorjas doble paletón en modelos 40-EM y 23-EM


 Con pomo en modelo secure 2625, secure 2625-B, SH-30W y SH-40W

 Cerradura de emergencia de seguridad en todos los modelos electrónicos

 Mods. SH-30W y SH-40W: 1 código de uso de 4 a 6 dígitos + código de emergencia. Mod. secure: Código de usuario y emergencia de hasta 8 dígitos

 Alimentación con 4 pilas AA (1,5 V) incluidas en modelos electrónicos. Aviso de pilas bajas

 Secure: Toma de alimentación ext. de emergencia con portapilas y jack. 4 pilas de 1,5 V

 Indicaciones de uso en teclado en mods. SH-30W, SH-40W, secure 2625-B



modelos EM-23 gris
40 crema



modelos SH 30 y 40

CON DISPLAY



secure 2625

pintado	cod.	P.V.P.	medidas exteriores mm.			medidas interiores mm.							
			alto	ancho	fondo	alto	ancho	fondo					
grafito	secure 2625	00796	€104,00	262	352	250	238	328	212	11,2	6	1,5	1
grafito	secure 2625-B	10796	€99,00	262	352	250	238	328	212	11,2	6	1,5	1
grafito	SH-30W	00985	€70,50	230	330	200	190	290	180	9	5	2,3	1
grafito	SH-40W	00986	€86,00	320	430	250	280	400	210	15,5	5	2,3	1
gris claro	23-EM	01066	€59,50	190	295	240	165	275	200	8	6	2,5	-
crema	40-EM	01067	€65,00	210	370	410	185	350	370	14	6	2,5	-

decora wall

diseño
standard

Novedad



Gris oscuro «grafito» (RAL 7016)



Alimentación con 4 pilas AA (1,5 V) incluidas. Aviso de pilas bajas



E-3625

Bandeja metálica

Leds indicadores

Gorjas doble paletón

2 bulones de Ø 20 mm.
Mod. 6130 4 bulones de Ø 20 mm.

Un código de uso de 2 a 15 dígitos con retardo programable de 1 a 99 minutos incorporado + código de emergencia de 8 dígitos en modelos electrónicos

Toma de alimentación exterior pila de 9 V (6LR61) en modelos electrónicos

Cerradura de emergencia de seguridad



E-3625 cosmos

decora wall especial

cod. 10782 €140,00

(Dimensiones como E-3625)

Diseño personalizado

Envíanos la imagen a pedidos@btv.es

(mínimo 3 Mb)

	cod.	P.V.P.	medidas exteriores mm.			medidas interiores mm.					
			alto	ancho	fondo	alto	ancho	fondo			
E-3625	10764	€110,00	262	352	250	238	328	212	11	6	1,5
E-6130	10765	€198,00	510	372	300	430	326	260	22	6	2
E-3625 cosmos	10783	€126,00	262	352	250	238	328	212	11	6	1,5

CS

ILUMINACIÓN INTERIOR

en el suelo standard

Su seguridad se basa en que queda oculta una vez instalada en el suelo debajo de una alfombra o mueble auxiliar, y en su construcción robusta.



Negro



2 bulones de Ø 20 mm. Mod. CSE-260 y CSM-260 2 bulones rectangulares



Cerradura de gorjas doble paletón



Cerradura de emergencia de seguridad en modelos electrónicos



Un código de uso + código de emergencia de 2 a 15 dígitos cada uno en modelos electrónicos



Alimentación con 4 pilas AA (1,5 V) incluidas. Aviso de pilas bajas en modelos electrónicos



Toma de alimentación exterior pila de 9 V (6LR61) en modelos electrónicos



3 led de intensa iluminación al interior durante 3 minutos. Mod. CSE-319

DOBLE SEGURIDAD TECLADO+LLAVE (MODELOS CSE)

**MODELOS 260
PUERTA EXTRAIBLE
SIN BISAGRAS**

Detalle de teclado




Mod. CSE-319.

CSE-260

CSM-260



incluye 3 carpetas. Amortiguador neumático. Apertura automática y bisagras. Luz interior.

	cod.	P.V.P.	medidas exteriores mm.			medidas interiores mm.			  		
			alto	ancho	profundidad	alto	ancho	profundidad	mm	mm	mm
CSM-260	01712	€222,50	309	304	395	265	260	320	18	6	2
CSE-260	01722	€269,50	309	304	395	265	260	320	18	6	2
CSE-319	10860	€410,00	520	364	370	420	319	328	25	6	2

TARIFA DE PRECIOS (IVA NO INCLUIDO)

163

26



modelos E



modelos S



modelos 2618

cod.	P.V.P.	medidas exteriores mm.			medidas interiores mm.			img	img	img	img
		alto	ancho	fondo	alto	ancho	fondo				
S-2618 10798	€92,00	262	352	180	238	328	142	9,5	6	1,5	1
E-2618 10799	€103,00	262	352	180	238	328	142	9,5	6	1,5	1
2618 10797	€72,00	262	352	180	238	328	142	9,5	6	1,5	1
S-2625 00811	€99,00	262	352	250	238	328	212	11	6	1,5	1
E-2625 01010	€110,00	262	352	250	238	328	212	11	6	1,5	1
2625 00808	€76,00	262	352	250	238	328	212	11	6	1,5	1
E-3730 00991	€187,50	372	510	300	292	464	260	22	6	2	1
E-5130 00989	€198,00	510	372	300	430	326	260	22	6	2	2

calidad
standard

- Gris oscuro «grafito» (RAL 7016)
- 2 bulones de Ø 20 mm.
Mod. 5130 4 bulones de Ø 20 mm.
- Gorjas doble paletón
- 4 discos (en modelos S)
- Un código de uso de 2 a 15 dígitos con retardo programable de 1 a 99 minutos incorporado + código de emergencia de 8 dígitos en modelos electrónicos
- Cerradura de emergencia de seguridad en modelos electrónicos
- Alimentación con 4 pilas AA (1,5 V) incluidas. Aviso de pilas bajas en modelos electrónicos
- Toma de alimentación exterior pila de 9 V (6LR61) en modelos electrónicos

secret

COMPARTIMENTO ESPECIAL PARA JOYAS Y OBJETOS DELICADOS

EMPOTRADA EN LA PARED Y CON PUERTA TOTALMENTE CAMUFLADA DETRAS DEL ENCHUFE

oculta
standard

Su seguridad se basa en que pasa desapercibida una vez instalada en cualquier pared de la casa que tenga como mínimo un espesor de 15 cm.



305-T

Cerradura de seguridad de estrella tripala

Muy útil y aconsejable para guardar objetos de tamaño reducido y de alto valor, como joyas, dinero en efectivo, monedas valiosas, tarjetas de crédito, etc. Construidas en chapa de alta resistencia a la percusión.

Negro

cod.	P.V.P.	medidas exteriores mm.			img
		alto	ancho	fondo	
303-T 70832	€82,50	160	320	130	5
305-T 70833	€89,50	220	380	130	7

6

MODELOS DE CAJÓN
CON DOBLE FONDO
160 x 315 MM



E-633-BD

Puntos mini X

E-633



Toma de alimentación exterior
pila de 9 V (6LR61)

seguridad standard

Si busca calidad al mejor precio, esta es la caja ideal para empotrar en casa. Los modelos electrónicos se pueden tapar con un cuadro, ya que su frontal es totalmente plano. Gran variedad de tamaños y con fondos de 200 a 300 mm. para diferentes espesores de pared.

El modelo E-633-BD incorpora buzón reversible (ranura 20x130 mm) para dinero en efectivo o documentos. Los modelos E-623-DF con doble fondo oculto.



Gris claro (RAL 7035)



Alimentación con 4 pilas AA (1,5 V) incluidas. Aviso de pilas bajas

2 bulones de Ø 25 mm en modelos con menos de 401 mm de alto.

4 bulones de Ø 25 mm. en modelos con más de 401 mm de alto

Leds indicadores

Cerradura de emergencia de seguridad

Un código de uso de 2 a 15 dígitos con retardo programable de 1 a 99 minutos incorporado + código de emergencia de 8 dígitos



E-623-DF





cod.	P.V.P.	medidas exteriores mm.			medidas interiores mm.			kg	mm	mm	mm	
		alto	ancho	fondo	alto	ancho	fondo					
E-612	01301	€199,00	240	354	198	160	315	150	12	6	2	1
E-613	01302	€209,00	240	354	298	160	315	250	14	6	2	1
E-622	01303	€246,00	400	354	198	320	315	150	18	6	2	2
E-623	01304	€250,50	400	354	298	320	315	250	21	6	2	2
E-633	01306	€318,50	560	354	298	480	315	250	33	6	2	3
E-633-BD	10560	€349,00	560+195	354	298	480	315	250	36	6	2	3
E-623-DF	01340	€294,50	400	354	298	476	315	250	25	6	2	2
E-643	01307	€385,00	620	410	300	540	371	250	35	8	2	2

láser 10

seguridad
premium

Puerta y marco de 10 mm. de espesor. Diseño elegante y actual para su oficina o para su casa.

Sistema de corte por láser: ajuste de precisión entre puerta y marco.

-  Gris claro (RAL 7035)
-  Llave de emergencia de seguridad
-  Cerradura de puntos
-  Alimentación con 4 pilas AA (1,5 V) incluidas. Aviso de pilas bajas

E-1023

Cerradura de emergencia de seguridad



Display de códigos y operaciones

Toma de alimentación exterior pila de 9 V (6LR61)

Cerradura de puntos con 3 llaves

Un código de uso de 2 a 15 dígitos con retardo programable de 1 a 99 minutos en código de usuario y de 1 a 9 minutos en el código de emergencia + código de emergencia de 8 dígitos





Bulones en los tres lados de apertura de Ø 25 mm.

E-1023: 4 bulones.

E-1033, E-1043, E-1053: 5 bulones



Maneta en mods.
E-1043 - E-1053

cod.	P.V.P.	medidas exteriores mm.			medidas interiores mm.							
		alto	ancho	fondo	alto	ancho	fondo					
E-1023	01229	€317,00	420	360	302	330	315	250	26	10	2	2
E-1033	01226	€367,50	580	360	302	490	315	250	35	10	2	2
E-1043	01227	€457,50	740	416	302	650	371	250	46	10	2	3
E-1053	01228	€546,00	900	486	302	810	441	250	68	10	2	4

12

Certificación Grado II Norma UNE



Grado II
premium

Caja fuerte de empotrar de alta seguridad. Certificado con el Grado II según normativa europea UNE-EN 1143-1. Sistema de corte por láser. Mecanismos protegidos antitaladro y oxicorte. Acero tratado alta dureza.

Gris claro (RAL 7035)

Alimentación con 4 pilas AA (1,5 V) incluidas. Aviso de pilas bajas

Incluye reloj de serie. Indica hora y fecha con puerta cerrada

E-1243

Cerradura de gorjas doble paletón



Incluye circuito con registro de aperturas y cierres. 315 eventos lectura con display

Un código de uso de 2 a 15 dígitos con retardo programable de 1 a 99 minutos en código de usuario y de 1 a 9 minutos en el código de emergencia + código de emergencia de 8 dígitos

4 bulones en modelos 1232 y 1233, 2 laterales, 1 superior y 1 inferior.
6 bulones en modelo 1243, 4 laterales, 1 sup. y 1 inf.
7 bulones en modelo 1253, 5 laterales, 1 sup. y 1 inf.

Toma de alimentación exterior pila de 9 V (6LR61)



Indicación de pilas bajas en display y con sonidos

cod.	P.V.P.	medidas exteriores mm.			medidas interiores mm.							
		alto	ancho	fondo	alto	ancho	fondo					
E-1232	08092	€495,00	570	364	204	480	315	162	35	12	2	2
E-1233	08093	€519,00	570	364	304	480	315	262	36	12	2	2
E-1243	08095	€595,00	730	420	304	640	371	262	57	12	2	3
E-1253	08096	€680,00	890	490	304	800	441	262	80	12	2	4